

Termék link: <https://www.cncworld.hu/ultrahangos-moso-vinil-lemez-mosshoz-ps30-al-p-191.html>



Ultrahangos mosó vinil lemez mosásához PS30 AL

Ár bruttó	180 300.00 Ft
Ár nettó	141 968.50 Ft
Előző ár	214 600.00 Ft
elérhetőség	raktáron
Szállítási idő	48 óra
Katalógusszám	10197
A gyártó kódja	UCAL-30-6
gyártó	MTechnic

Termékleírás

Lemezmosó gép PS30 AL

A fenti ultrahangos tisztító egy pótolhatatlan eszköz gyűjtők és audiofilek számára, akik értékelik a vinyl lemezek egyedi hangját, amelyek még mindig széles körben elterjedtek, és akik megfelelően szeretnének gondoskodni a lemezeik állapotáról.

A kézi **lemezek tisztítása** fáradtságos lehet, és nehéz alaposan megtisztítani a barázdákat csak egy ronggyal vagy szivaccsal.

Az ultrahangos tisztító energiát takarít meg, a forgó tartozéknak köszönhetően a mosás nagyon egyszerű és hatékony.


A legfontosabb, hogy a tisztítás semmilyen módon nem befolyásolja a hangminőséget. A lemezeket rögzítjük, vizet öntünk tisztítószerezrel, és néhány perc után a lemezeink teljesen tiszták.


Emellett a **szett hasznos tartozékokat** tartalmaz a lemezek tisztításának megkönnyítésére.

Az ultrahangos tisztító PS 30AL izolált átalakítókkal rendelkezik, amelyek extra biztonságot nyújtanak a tisztító használata során. A nagy átmérőjű meghajtók jobb tisztítási eredményeket biztosítanak, és növelik a hatékonyságot. Az alátétet kiváló minőségű acélból készítik. A működési idő és a hőmérséklet beállítható, így teljes ellenőrzést biztosítunk a tisztítási folyamat felett, és a paraméterek láthatóak az LCD kijelzőn. A teljesítményt a forgó gomb segítségével is beállíthatjuk.

Az ultrahangos tisztítóval történő tisztítás elve:

A folyadék az ultrahangos tisztítóban eléri azokat a helyeket, amelyek mechanikai tisztítással nem hozzáférhetők. Az ultrahang hatására mikroszkopikus buborékok keletkeznek a folyadékban, amelyek felrobbannak a tisztítandó elem falain, így alaposan megtisztítják azt. Az ultrahangos tisztító tisztítási hatékonysága növelhető, ha az elemet a lehető legközelebb helyezzük el az ultrahangos generátorokhoz.





Vinyllemezek tisztítási folyamata:

Első lépés: Helyezze az eszközt vízszintes asztalra, csatlakoztassa a hálózathoz, helyezze a tartót teljesen az eszköz hátuljára, és rögzítse két csavarral.

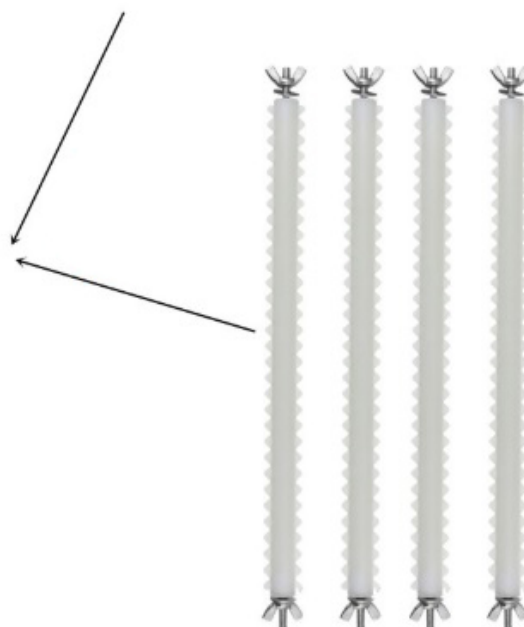


Második lépés: A lemezek behelyezése előtt csavarja le a csavart, helyezze be a fehér tömítést, tegye bele a lemezeket, helyezze vissza a fehér tömítést, és csavarja vissza a csavart, helyezze be az alsó tartozékot, és rögzítse.

Harmadik lépés: Öntse bele a vizet a tartályba, és merítse a lemez felét vízbe. Ne használjon lemeztisztító oldatokat. Csatlakoztassa a tartót az adapterhez. A tartó bekapcsolásakor a lemez el fog forogni.

Negyedik lépés: Indítsa el az ultrahangos tisztítást, állítsa be az időt 12-15 percre, szárítsa meg a lemezt mosás után, és hallgassa meg, hogy hangos-e. Ha nem, az azt jelenti, hogy a tisztítási idő elegendő volt. Állítsa be a hőmérsékletet 35°C-ra.

Ötödik lépés: Emelje fel a tartozékot a legmagasabb pozícióba. Hagyja, hogy a tartozék még 5-10 percig forogjon az ultrahangos tisztítás után, hogy eltávolítsa a maradék vizet.

Hatodik lépés: Szárítsa meg a lemezeket a tisztítás után a polcokon. A lemezeket hajszáritóval (műanyag típus) vagy szivaccsal is megszáráthatja.



Műszaki specifikációk:

- **Ultrahang frekvencia: 40 kHz**
- **Ultrahang teljesítmény: 180 W**
- **Időtartam: 1-30 perc**
- **Alátét méretei (H x Sz x M): 330x180x270 mm**
- **Tartály kapacitása: 6 L**
- **Fűtési teljesítmény: 200 W**
- **Hőmérséklet tartomány: 20-80 °C**
- **Leeresztő szelep: Igen**
- **Súly: 8 kg**

-
- **Áramellátás: 230V AC50Hz**

A szett tartalmazza:

- **Szárítótartó**
- **Tartó forgó tengellyel**
- **Gumicső**
- **Szivacs + Polírozó ruha**
- **Csavarhúzó**

